

**Tuyển sinh đầu cấp**

**TÀI LIỆU HƯỚNG DẪN SỬ DỤNG**

*(Áp dụng với PHHS)*

## Mục Lục

<b>I. Giới thiệu</b> .....	1
1. Mục đích, ý nghĩa của tài liệu .....	1
2. Phạm vi tài liệu.....	1
3. Cấu trúc tài liệu.....	1
<b>II. Tổng quan</b> .....	1
1. Phát biểu bài toán .....	1
2. Mục tiêu hệ thống.....	2
<b>III. Hướng dẫn sử dụng các chức năng hệ thống</b> .....	2
1. Xem thông tin tuyển sinh .....	2
2. Đăng ký tuyển sinh.....	8
2.1. Đăng ký hồ sơ.....	8
2.2. Tra cứu hồ sơ/ Cập nhật hồ sơ.....	14
2.3. Rút và bổ sung hồ sơ .....	17
2.4. Báo sai hồ sơ.....	21
2.5. Tra cứu trường tuyển sinh .....	22
3. Tra cứu.....	25
3.1. Tra cứu lịch sử hồ sơ.....	26
3.2. Tra cứu địa điểm thi.....	27
3.3. Tra cứu điểm thi.....	28
3.4. Tra cứu điểm chuẩn .....	29
3.5. Tra cứu trúng tuyển.....	31

<b>3.6. Tra cứu học sinh</b> .....	32
<b>4. Hướng dẫn</b> .....	34
<b>5. Biểu mẫu</b> .....	35
<b>6. Tin tức</b> .....	36

## I. Giới thiệu

### 1. Mục đích, ý nghĩa của tài liệu

Tài liệu này được xây dựng nhằm hướng dẫn người dùng hiểu và sử dụng được phần mềm của hệ thống Tuyển sinh đầu cấp cho PHHS.

### 2. Phạm vi tài liệu

Sản phẩm được áp dụng cho người dùng là PHHS. Cụ thể:

- Phụ huynh có thể tìm kiếm các thông tin liên quan đến đợt tuyển sinh:
  - Thông tin tuyển sinh
  - Đăng ký tuyển sinh
  - Tra cứu

### 3. Cấu trúc tài liệu

Tài liệu này gồm 3 phần, được bố trí như sau:

- **Phần I:** Giới thiệu: nêu mục đích, phạm vi và cấu trúc tài liệu.
- **Phần II:** Tổng quan: ghi nhận các thông tin tổng quát về hệ thống Tuyển sinh đầu cấp.
- **Phần III:** Hướng dẫn sử dụng các chức năng của hệ thống Tuyển sinh đầu cấp.

## II. Tổng quan

### 1. Phát biểu bài toán

Hệ thống làm ra với mục đích giải quyết những khó khăn trong quá trình tuyển sinh đầu cấp của các Sở ban ngành. Việc giải quyết những bất cập trong suốt quá trình tìm kiếm đến tra cứu kết quả hay xử lý thông tin của đối tượng liên quan (Phụ huynh học sinh) là vấn đề mà tài liệu hướng tới.

Trong đó, phải kể đến những khó khăn cụ thể gặp phải là:

- Phụ huynh học sinh khó khăn trong việc nắm bắt thông tin tình hình tuyển sinh; không theo dõi được lịch sử, xử lý hồ sơ; báo cáo tuyển sinh phụ thuộc vào báo cáo của nhà trường.
- Nhà trường tốn nhiều thời gian xác minh, kiểm tra hồ sơ; mất nhiều thời gian làm việc với phụ huynh học sinh; không nắm được tình hình xử lý hồ sơ tuyển sinh của trường; tổng hợp xử lý báo cáo; thông tin học sinh liên thông giữa các cấp học.

- Phụ huynh học sinh không nắm được thông tin tuyển sinh của các trường; không biết trường đúng tuyển cho con em mình; tốn nhiều thời gian, công sức làm thủ tục đăng ký tuyển sinh; không biết được quá trình xử lý hồ sơ đăng ký.

## 2. Mục tiêu hệ thống

Mục đích hệ thống muốn hướng tới chính là xây dựng một Hệ thống Tuyển sinh trực tuyến (HTTSTT) để giải quyết các khó khăn gặp phải trong quá trình tuyển sinh.

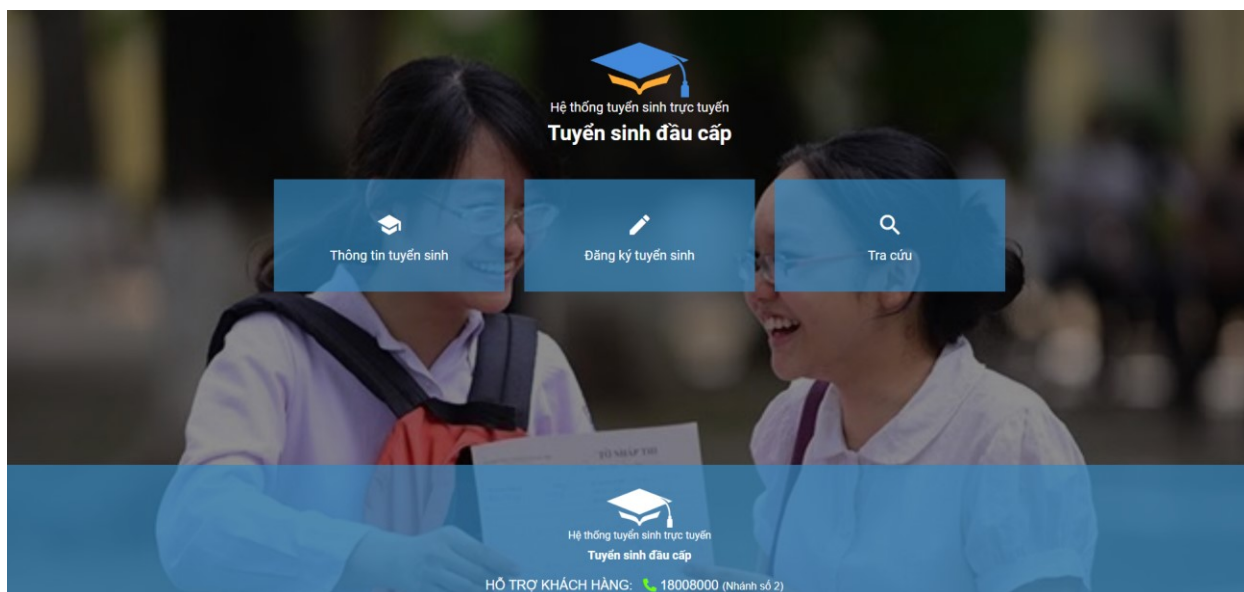
Tài liệu hướng dẫn cụ thể các chức năng của hệ thống cho người sử dụng.

## III. Hướng dẫn sử dụng các chức năng hệ thống

### 1. Xem thông tin tuyển sinh

**Mục đích:** Chức năng này cho phép người dùng xem thông tin tuyển sinh

Bước 1: Truy cập trang web dành cho phụ huynh học sinh/ học sinh.



Bước 2: Vào chức năng Thông tin tuyển sinh. Hệ thống hiển thị các tiêu chí tìm kiếm:

Hướng dẫn sử dụng

**THÔNG TIN TUYỂN SINH**

Đơn vị \* Cấp học \* Năm học \*

Sở Giáo dục và Đào tạo Tỉnh Thái Bình THPT 2024-2025

[Tìm kiếm](#)

---

[Thông tin tuyển sinh](#) | [Chỉ tiêu các trường](#) | [Danh sách kỳ thi](#) | [Thông tin điểm ưu tiên](#) | [Thông tin điểm khuyến khích](#)

Không có đợt tuyển sinh

Bước 3: Để xem thông tin tuyển sinh, người dùng chọn Đơn vị, Cấp học, Năm học. Sau đó ấn chọn [Tìm kiếm](#). Hệ thống sẽ trả về các Đợt tuyển sinh theo các tiêu chí mà người dùng chọn:

[Thông tin tuyển sinh](#) | [Chỉ tiêu các trường](#) | [Danh sách kỳ thi](#) | [Thông tin điểm ưu tiên](#) | [Thông tin điểm khuyến khích](#)

**THÔNG TIN TUYỂN SINH**

🔍 Đợt tuyển sinh lớp 10 THPT năm học 2024-2025 [test]

	Thời gian	Trạng thái	Thông tin khác	Xem quy chế tuyển sinh
Ngày đăng ký hồ sơ	24/04/2024 - 13/05/2024	<a href="#">Đang diễn ra</a>		
Ngày xét duyệt hồ sơ	04/05/2024 - 05/05/2024			
Thời gian sửa hồ sơ	05/05/2024 - 12/05/2024			
Ngày công bố kết quả	12/05/2024 - 15/05/2026			

🔍 TUYỂN SINH VÀO LỚP 10 NĂM HỌC 2024-2025 (Chính thức đợt 1)

	Thời gian	Trạng thái	Thông tin khác	Xem quy chế tuyển sinh	
Ngày đăng ký hồ sơ	<a href="#">Đang diễn ra</a>			<a href="#">Xem</a>	
Ngày xét duyệt hồ sơ					
Thời gian sửa hồ sơ					26/05/2025 - 26/05/2024
Ngày công bố kết quả					16/06/2024 - 31/07/2025

Bước 4: Để xem chỉ tiêu tuyển sinh của các trường trong đợt tuyển sinh đang diễn ra, vào chức năng Thông tin tuyển sinh → Chỉ tiêu tuyển sinh các trường → Chọn đợt tuyển sinh muốn xem thông tin trường:

Thông tin tuyển sinh | **Chỉ tiêu các trường** | Danh sách kỳ thi | Thông tin điểm ưu tiên | Thông tin điểm khuyến khích

### CHỈ TIÊU CÁC TRƯỜNG

Đợt tuyển sinh

Đợt tuyển sinh lớp 10 THPT năm học 2024-2025 [test]

Chú thích: \* - Chi tiết tuyển sinh ⓘ - Chi tiết ★ - Tính danh sách xếp hạng

Stt	Mã trường	Tên trường	Loại trường	Tổng chỉ tiêu	Chỉ tiêu chuyên	Chỉ tiêu không chuyên	Chỉ tiêu trái tuyển	Số hồ sơ đã đăng ký	Chi tiết thông tin
1	34000701	THPT Chuyên Thái Bình	Trường chuyên	550	550		0		* ★
2	34000719	THPT Nguyễn Trãi	Trường thường	100	0		0		* ★
3	34000723	THPT Nguyễn Du	Trường thường	100	0		0		* ★
4	34000718	THPT Mê Linh	Trường thường	100	0		0		* ★

- Chọn \* Chi tiết tuyển sinh để xem chi tiết tuyển sinh của trường

Chi tiết tuyển sinh: THPT Chuyên Thái Bình

Tổng chỉ tiêu tuyển sinh: 550  
Số lớp: 14  
Cho phép trái tuyển

Ngày bắt đầu đăng ký: 24/04/2024  
Ngày kết thúc đăng ký: 14/05/2024

Tuyển tuyển sinh

Thường trú | Tạm trú | Trường học

Quận/Huyện	Phường/Xã	Khu phố/Tổ/Thôn/Ấp	Tổ thuộc khu phố

Đóng

- Chọn ⓘ Chi tiết để xem chi tiết nguyện vọng của trường

Chi tiết đăng ký

Nguyện vọng	Số hồ sơ
1	243
2	0
3	0

Đóng

- Chọn  Tính danh sách xếp hạng để xem Danh sách xếp hạng của các hồ sơ đã nộp vào trường

Danh sách xếp hạng

STT	Mã học sinh	Họ và tên	Ngày sinh	Giới tính	Học sinh trường	Lớp	Nguyện vọng	Hành kiểm			
								L6	L7	L8	L9
1	DEMO_HCS34903591	Phạm Thị Hoài Anh	15/10/2008	Nữ	TH-THCS Thái Học		1	T	T	T	T
2	DEMO_HCS34903382	Lý Hà Anh	15/10/2008	Nữ	TH-THCS Thái Học		1	T	T	T	T
3	DEMO_HCS34903418	Nguyễn Phương Anh	15/10/2008	Nữ	TH-THCS Thái Học		1	T	T	T	T
4	DEMO_HCS34903662	Trần Trung Kiên	15/10/2008	Nữ	TH-THCS Thái Học		1	T	T	T	T
5	DEMO_HCS34903769	Đỗ Hiền Lương	15/10/2008	Nữ	TH-THCS Thái Học		1	T	T	T	T
6	DEMO_HCS34903296	Vũ Thị Thanh Huyền	15/10/2008	Nữ	TH-THCS Thái Học		1	T	T	T	T
7	DEMO_HCS34903236	Phạm Công Đạt	15/10/2008	Nữ	TH-THCS Thái Học		1	T	T	T	T
8	DEMO_HCS34903349	Nguyễn Bảo An	15/10/2008	Nữ	TH-THCS Thái Học		1	T	T	T	T
9	DEMO_HCS34903592	Hoàng Tiến Đạt	15/10/2008	Nữ	TH-THCS Thái Học		1	T	T	T	T
10	DEMO_HCS34903486	Phạm Thị Thủy Ngân	15/10/2008	Nữ	TH-THCS Thái Học		1	T	T	T	T
11	DEMO_HCS34903593	Nguyễn Hùng Minh	15/10/2008	Nữ	TH-THCS Thái Học		1	T	T	T	T
12	DEMO_HCS34903432	Trần Hải Đăng	15/10/2008	Nữ	TH-THCS Thái Học		1	T	T	T	T
13	DEMO_HCS34903403	Phạm Khánh Linh	15/10/2008	Nữ	TH-THCS Thái Học		1	T	T	T	T

Đóng

Bước 5: Để xem các kỳ thi của đợt tuyển sinh đang diễn ra, vào chức năng Thông tin tuyển sinh → Danh sách kỳ thi → Chọn đợt tuyển sinh muốn xem thông tin kì thi:

Thông tin tuyển sinh | Chỉ tiêu các trường | **Danh sách kỳ thi** | Thông tin điểm ưu tiên | Thông tin điểm khuyến khích

### DANH SÁCH KỶ THI

Đợt tuyển sinh

Đợt tuyển sinh lớp 10 THPT năm học 2024-2025 [test]

🔍 Kỳ thi tuyển sinh lớp 10 THPT năm học 2024-2025 [test]

	Thời gian	Thông tin
Thu hồ sơ	🕒 09:18 📅 24/04/2024 - 🕒 09:18 📅 13/05/2024	<a href="#">Xem danh sách các trường trong kỳ thi</a>
Xét duyệt	🕒 09:18 📅 04/05/2024 - 🕒 09:18 📅 05/05/2024	<a href="#">Xem danh sách các bài thi trong kỳ thi</a>
Thi	🕒 09:18 📅 05/05/2024 - 🕒 09:18 📅 12/05/2024	
Chấm thi	🕒 09:18 📅 12/05/2024 - 🕒 09:18 📅 12/05/2024	
Công bố kết quả	🕒 09:18 📅 13/05/2024	

Nhấn nút

Xem danh sách các trường trong kỳ thi

để xem các trường thuộc kỳ thi, giao diện hiển thị:

Danh sách các bài thi trong kỳ thi

Thời gian	Buổi	Tên bài thi	Thời gian bắt đầu làm bài	Thời gian làm bài
05/05/2024	Chiều	Toán học chung	14:30	120 phút
06/05/2024	Sáng	Ngữ Văn chung	08:00	120 phút
	Chiều	Tiếng Anh chung	14:30	60 phút
07/05/2024	Sáng	Toán học chuyên	08:00	150 phút
		Ngữ Văn chuyên	08:00	150 phút
		Tiếng Anh chuyên	08:00	150 phút
		Vật lý chuyên	08:00	150 phút
		Hóa học chuyên	08:00	150 phút

Đóng

Nhấn nút

Xem danh sách các bài thi trong kỳ thi

để xem các bài thi thuộc kỳ thi, giao diện hiển thị:

Bước 5: Để xem thông tin điểm ưu tiên, vào chức năng Thông tin tuyển sinh → Thông tin điểm ưu tiên.

Thông tin tuyển sinh | Chỉ tiêu các trường | Danh sách kỳ thi | **Thông tin điểm ưu tiên** | Thông tin điểm khuyến khích

**THÔNG TIN ĐIỂM ƯU TIÊN**

Đợt tuyển sinh

TUYỂN SINH VÀO LỚP 10 NĂM HỌC 2024-2025 (Chính thức đợt 1)

Stt	Tên diện ưu tiên	Mô tả	Trường học (Nếu có)	Áp dụng cho	Điểm cộng
1	UT1 - Cộng 3 điểm	- Con liệt sĩ; - Con thương binh mất sức lao động 81% trở lên; - Con bệnh binh mất sức lao động 81% trở lên; - Con của người được cấp "Giấy chứng nhận người hưởng chính sách như thương binh mà người được cấp Giấy chứng nhận người hưởng chính sách như thương binh bị suy giảm khả năng lao động 81% trở lên". - Con của người hoạt động kháng chiến bị nhiễm chất độc hóa học;			3
2	UT2 - Cộng 2,5 điểm	- Con của Anh hùng lực lượng vũ trang, con của Anh hùng lao động; - Con thương binh mất sức lao động dưới 81%; - Con bệnh binh mất sức lao động dưới 81%; - Con của người được cấp "Giấy chứng nhận người hưởng chính sách như thương binh mà người được cấp Giấy chứng nhận người hưởng chính sách như thương binh bị suy giảm khả năng lao động dưới 81%".			2.5

Bước 6: Để xem thông tin điểm ưu tiên, vào chức năng Thông tin tuyển sinh → Thông tin điểm khuyến khích → Chọn Đợt tuyển sinh muốn xem thông tin điểm khuyến khích:

PHHS/ học sinh có thể xem video hướng dẫn tại đây:

[https://www.youtube.com/watch?v=O2gyYSr\\_-OM](https://www.youtube.com/watch?v=O2gyYSr_-OM)

## 2. Đăng ký tuyển sinh

### 2.1. Đăng ký hồ sơ

**Mục đích:** Chức năng này phục vụ đối tượng người dùng là phụ huynh học sinh, PHHS có thể truy cập trang đăng ký để thực hiện đăng ký tuyển sinh trực tuyến cho con em mình.

Bước 1: Truy cập trang web dành cho phụ huynh học sinh/ học sinh.


Bước 2: Vào chức năng Đăng ký tuyển sinh. Hệ thống hiển thị giao diện đăng ký. chọn Đơn vị, chọn cấp học có đợt tuyển sinh muốn đăng ký

The screenshot shows the 'HỆ THỐNG TUYỂN SINH TRỰC TUYẾN TUYỂN SINH ĐẦU CẤP' (Primary School Enrollment System) interface. The main banner reads 'ĐĂNG KÝ TUYỂN SINH' with the date '08/10/2024 - 14:28:37'. Below the banner, there is a dropdown menu for 'Đơn vị' (Unit) with the selected option 'Số Giáo dục và Đào tạo TP. Đà Nẵng'. A navigation bar includes 'Mầm non', 'Tiểu học', 'THCS', and 'THPT'. The 'Tiểu học' (Primary) section is active, showing a table for 'DTS thi tuyển có kết quả thi' (Primary school enrollment with exam results).

Đơn vị *	Số Giáo dục và Đào tạo TP. Đà Nẵng
DANH SÁCH ĐỢT TUYỂN SINH CỦA SỐ GIÁO DỤC VÀ ĐÀO TẠO TP. ĐÀ NẴNG	
Mầm non   Tiểu học   THCS   THPT	
DTS thi tuyển có kết quả thi	
Đợt tuyển sinh	DTS thi tuyển có kết quả thi (1000_DTS_20230315_2611)
Ngày đăng ký hồ sơ	15/03/2023 - 22/05/2024
Ngày xét duyệt hồ sơ	22/06/2024 - 27/06/2024

Có 3 trường hợp đăng ký tại trang đăng ký tuyển sinh:

- **TH1: Đối với ĐTS phân tuyển, học sinh đã có hồ sơ, PHHS xác nhận đăng ký. Học sinh được cấp mã học sinh/mã hồ sơ và mã bảo mật trước đó**




Hệ thống tuyển sinh trực tuyến  
**SỞ DEMO**

0987654321  
Thời gian: 8h-17h

THÔNG TIN TUYỂN SINH
ĐĂNG KÝ TUYỂN SINH
TRA CỨU ▾
HƯỚNG DẪN
TIN TỨC
BIỂU MẪU

## ĐĂNG KÝ TUYỂN SINH

17/10/2024 - 10:19:45



[Hướng dẫn sử dụng](#)

Đơn vị \*

Sở Demo Phòng Giáo dục và Đào tạo Quận Liên Chiểu


**DANH SÁCH ĐỢT TUYỂN SINH CỦA SỞ DEMO PHÒNG GIÁO DỤC VÀ ĐÀO TẠO QUẬN LIÊN CHIỂU**

Mầm non | Tiểu học | **THCS**

👁️ Đợt tuyển sinh phân tuyển

Đợt tuyển sinh	Đợt tuyển sinh phân tuyển (1000_DTS_20241017_7911)		
Ngày đăng ký hồ sơ	17/10/2024 - 31/10/2024	<a href="#">Đang diễn ra</a>	<a href="#">Tra cứu hồ sơ</a>
Ngày xét duyệt hồ sơ	1/11/2024 - 2/11/2024		

PHHS nhân [Tra cứu hồ sơ](#), hệ thống hiển thị màn hình tra cứu hồ sơ




Hệ thống tuyển sinh trực tuyến  
**TUYỂN SINH ĐẦU CẤP**

0987654321  
Thời gian: 8h-17h

THÔNG TIN TUYỂN SINH
ĐĂNG KÝ TUYỂN SINH
TRA CỨU ▾
HƯỚNG DẪN
TIN TỨC
BIỂU MẪU

## ĐĂNG KÝ TUYỂN SINH

08/10/2024 - 14:29:44



**ĐĂNG KÝ MỚI HỒ SƠ TẠI ĐÂY**

### TRA CỨU HỒ SƠ ĐĂNG KÝ

**Đợt tuyển sinh:** Đợt tuyển sinh full luồng đến xét tuyển

**Mã học sinh/Mã hồ sơ/Số CCCD/Mã định danh giáo dục \***

**Mã bảo mật \***

Quay lại
Tra cứu

PHHS điền mã học sinh/mã hồ sơ và mã bảo mật đã được cấp trước đó. Sau đó nhấn nút

Tra cứu

để tiếp tục. Khi đó, giao diện sẽ hiển thị thông tin của học sinh đó. Học sinh chỉ cần nhập những trường thông tin chưa có sau đó ấn .

- **TH2: Đối với ĐTS thường, học sinh chưa có hồ sơ, PHHS vào tạo hồ sơ tự do (không được cấp mã học sinh & mã bảo mật trước đó)**

[Hướng dẫn sử dụng](#)

Đơn vị \*

Sở Giáo dục và Đào tạo TP. Đà Nẵng

**DANH SÁCH ĐỢT TUYỂN SINH CỦA SỞ GIÁO DỤC VÀ ĐÀO TẠO TP. ĐÀ NẴNG**

Mầm non | Tiểu học | THCS | **THPT**

**DTS thi tuyển có kết quả thi**

Đợt tuyển sinh	<b>DTS thi tuyển có kết quả thi</b> (1000_DTS_20230315_2611)	<p>Đang diễn ra</p> <p>Đăng ký hồ sơ</p> <p>Tra cứu hồ sơ</p>
Ngày đăng ký hồ sơ	15/03/2023 - 22/05/2024	
Ngày xét duyệt hồ sơ	22/06/2024 - 27/06/2024	

PHHS nhấn vào **Đăng ký hồ sơ** để tạo thông tin và hồ sơ đăng ký.

Sau khi chọn “Đăng ký hồ sơ”, hệ thống hiển thị:

THÔNG TIN TUYỂN SINH | **ĐĂNG KÝ TUYỂN SINH** | TRA CỨU | HƯỚNG DẪN | TIN TỨC | BIỂU MẪU

Tên đợt tuyển sinh: Test Tài Tạo, sửa hồ sơ  
Mã đợt tuyển sinh: 1000\_DTS\_20230324\_2616

Trường dự tuyển \*

-Chọn-

Thêm trường đăng ký

**Danh sách trường đăng ký**

Nguyên vọng	Tên trường đăng ký	Lớp chuyên	Bài thi tự chọn	Bài thi tổ hợp	Đăng ký phân ban	Nhóm xét tuyển	Nhóm ưu tiên DTNT	Đổi thứ tự	Thao tác
Nguyên vọng 1	Sở demo NTDLT HM2-TUỔI THƠ (Xét tuyển)								Xóa

**THÔNG TIN HỒ SƠ**

Mã học sinh/Số CCCD/Mã định danh

Nhập

Mã bảo mật

Nhập

Tìm kiếm

Phụ huynh học sinh có thể tìm kiếm thông tin học sinh trong cơ sở dữ liệu của Tỉnh/Thành phố, nếu có thông tin sẽ được tự động điền vào form bên dưới

**Thông tin học sinh**

Mã định danh giáo dục

Nhập

Số định danh cá nhân/CCCD

Nhập

Nếu người dùng chọn trường dự tuyển là trường thường, thì chỉ cần chọn trường Dự tuyển, sau đó chọn **Thêm trường đăng ký**, hệ thống sẽ hiển thị ra form đăng ký:

Tên đợt tuyển sinh: Test Tái Tạo, sửa hồ sơ  
Mã đợt tuyển sinh: 1000\_DTS\_20230324\_2616

Trường dự tuyển \*

-Chọn-

**Thêm trường đăng ký**

### Danh sách trường đăng ký

Nguyện vọng	Tên trường đăng ký	Lớp chuyên	Bài thi tự chọn	Bài thi tổ hợp	Đăng ký phân ban	Nhóm xét tuyển	Nhóm ưu tiên DTNT	Đổi thứ tự	Thao tác
Nguyện vọng 1	Sở demo Trường THPT Dân tộc nội trú 5 (Xét tuyển)								<b>Xóa</b>

### THÔNG TIN HỒ SƠ

Mã học sinh/Số CCCD/Mã định danh

Nhập

Mã bảo mật

Nhập

**Tìm kiếm**

Phụ huynh học sinh có thể tìm kiếm thông tin học sinh trong cơ sở dữ liệu của Tỉnh/Thành phố, nếu có thông tin sẽ được tự động điền vào form bên dưới

### Thông tin học sinh

Mã định danh giáo dục	Số định danh cá nhân/CCCD	
<input type="text" value="Nhập"/>	<input type="text" value="Nhập"/>	
Họ tên đầy đủ học sinh *	Tên học sinh (trong họ tên đầy đủ)	Giới tính *
<input type="text" value="Nhập"/>	<input type="text" value="Nhập"/>	<input type="text" value="-Chọn-"/>
Ngày sinh *	<input type="text" value="dd/mm/yyyy"/>	
Nơi sinh	Chi tiết nơi sinh	
<input type="text" value="-Chọn-"/>	<input type="text" value="Nhập"/>	
Quê quán	<input type="text" value="Nhập"/>	
Email	Số điện thoại	Số thẻ BHYT
<input type="text" value="Nhập"/>	<input type="text" value="Nhập"/>	<input type="text" value="Nhập"/>
Quốc tịch	Dân tộc	Tôn giáo
<input type="text" value="Việt Nam"/>	<input type="text" value="Kinh"/>	<input type="text" value="Không"/>

### Địa chỉ thường trú

Tỉnh/Thành phố	Quận/Huyện	Phường/Xã	Khu phố/Tổ/Thôn/Ấp
<input type="text" value="-Chọn-"/>	<input type="text" value="-Chọn-"/>	<input type="text" value="-Chọn-"/>	<input type="text" value="-Chọn-"/>

### Kết quả học tập THCS

Hạng kiểm lớp 6	Hạng kiểm lớp 7	Hạng kiểm lớp 8	Hạng kiểm lớp 9
Cả năm : <input type="text" value="-Chọn-"/>	Cả năm : <input type="text" value="-Chọn-"/>	Cả năm : <input type="text" value="-Chọn-"/>	Cả năm : <input type="text" value="-Chọn-"/>
Học lực lớp 6	Học lực lớp 7	Học lực lớp 8	Học lực lớp 9
Cả năm : <input type="text" value="-Chọn-"/>	Cả năm : <input type="text" value="-Chọn-"/>	Cả năm : <input type="text" value="-Chọn-"/>	Cả năm : <input type="text" value="-Chọn-"/>

### Hồ sơ đính kèm

Tệp đính kèm (Danh sách tệp đính kèm bên dưới, file .pdf, .png, .jpg dung lượng không quá 15MB mỗi tệp)

STT	Tên	Chọn	Tên tệp	Bản gốc	Xóa
1	Bản sao hợp lệ giấy khai sinh *	<a href="#">Chọn</a>			
2	Bản photo hoặc sao y chứng thực Hộ khẩu	<a href="#">Chọn</a>			
3	Học bạ	<a href="#">Chọn</a>			
4	Giấy chứng nhận tốt nghiệp THCS	<a href="#">Chọn</a>			
5	Giấy chứng nhận kết quả dự thi HSG cấp Tỉnh	<a href="#">Chọn</a>			

[Quay lại](#)

[Đăng ký hồ sơ](#)

Người dùng thực hiện nhập thông tin vào các trường thông tin.

Bước 3: Sau khi nhập đầy đủ và hợp lệ thông tin học sinh, người dùng có thể nhập mã Captcha để xác thực (nếu Đợt đó có sử dụng xác thực Captcha), sau đó chọn **Đăng ký hồ sơ** để hoàn tất hoặc **Quay lại** để hủy bỏ thao tác đăng ký.

✚ Nếu người dùng chọn trường đăng ký là trường chuyên thì cần chọn lớp và bài thi chuyên

bằng cách ấn chọn  , hệ thống hiển thị:

Lớp/bài thi chuyên ×

<p>Lớp chuyên*</p> <input type="text" value="-Chọn-"/>	<p>Bài thi* <span style="font-size: small;">?</span></p> <input type="text" value="-Chọn-"/>
<p>Điểm trung bình môn chuyên</p> <input type="text" value="Nhập"/>	<p>Giải thi</p> <input type="text" value="-Chọn-"/>

Chọn Lớp chuyên và bài thi chuyên muốn đăng ký, sau đó chọn Lưu để Lưu lại thông tin đăng ký:

Tên đợt tuyển sinh: Test full form đăng ký  
Mã đợt tuyển sinh: 34\_DTS\_20240813\_7459

<p>Trường dự tuyển *</p> <input type="text" value="THPT Chuyên Thái Bình (Thi tuyển)"/>	<p>Lớp/bài thi chuyên *</p> <input type="text" value="Lớp/bài thi chuyên"/>	<p>Bài thi tự chọn *</p> <input type="text" value="Tiếng Anh tự chọn"/>
<p>Đăng ký nhóm phân ban NV1 <span style="font-size: small;">?</span></p> <input type="text" value="-Chọn-"/>	<p>Đăng ký nhóm phân ban NV2 <span style="font-size: small;">?</span></p> <input type="text" value="-Chọn-"/>	

Đăng ký học lớp không chuyên

	Lớp chuyên	Bài thi	Điểm trung bình	
	NVC1	Vật lý	Vật lý chuyên	<input type="button" value="Xóa"/>

Sau hi chọn Lớp chuyên và trường chuyên muốn tham gia, người dùng tiếp tục chọn

và thực hiện các thao tác như đăng ký trường thường.

- Trường hợp học sinh thuộc diện tuyển thẳng: lựa chọn trường đăng ký tuyển thẳng và diện đăng ký tuyển thẳng ngay bên dưới danh sách trường đăng ký

Tên đợt tuyển sinh: Test full form đăng ký  
Mã đợt tuyển sinh: 34\_DTS\_20240813\_7459

Trường dự tuyển \*

-Chọn-

Thêm trường đăng ký

### Danh sách trường đăng ký

Nguyện vọng	Tên trường đăng ký	Lớp chuyên	Bài thi tự chọn	Bài thi tổ hợp	Đăng ký phân ban	Đổi thứ tự	Thao tác
Nguyện vọng 1	THPT Bắc Duyên Hà (Thi tuyển)		Tiếng Anh tự chọn		-BP2		Xóa

### Đăng ký tuyển thẳng

Trường đăng ký tuyển thẳng

-Chọn-

Diện đăng ký tuyển thẳng

-Chọn-

### THÔNG TIN HỒ SƠ

Mã học sinh/Số CCCD/Mã định danh

Nhập

Mã bảo mật

Nhập

Tim kiếm

Phụ huynh học sinh có thể tìm kiếm thông tin học sinh trong cơ sở dữ liệu của Tỉnh/Thành phố, nếu có thông tin sẽ được tự động điền vào form bên dưới

PHHS có thể xem video hướng dẫn tại đây:

<https://youtu.be/jmEdE519yNo>

**- TH3: Đối với ĐTS thường, học sinh được cấp mã học sinh & mã bảo mật để đăng ký hồ sơ**

## 2.2. Tra cứu hồ sơ/ Cập nhật hồ sơ

**Mục đích:** Chức năng này phục vụ đối tượng người dùng là phụ huynh học sinh, PHHS có thể truy cập trang đăng ký để thực hiện tra cứu thông tin hồ sơ, cập nhật thông tin hồ sơ (tùy theo ĐTS có cho phép PHHS cập nhật hay không), cập nhật trạng thái của hồ sơ (xem đã được trường tiếp nhận hay duyệt chưa) cho con em mình.

Bước 1: Truy cập trang web dành cho phụ huynh học sinh/ học sinh.

Bước 2: Vào chức năng Đăng ký tuyển sinh. Hệ thống hiển thị giao diện đăng ký, chọn

**Đơn vị**, chọn cấp học có đợt tuyển sinh cần tra cứu.

[Hướng dẫn sử dụng](#)

Đơn vị \*  
 Sở Giáo dục và Đào tạo TP. Đà Nẵng

**DANH SÁCH ĐỢT TUYỂN SINH CỦA SỞ GIÁO DỤC VÀ ĐÀO TẠO TP. ĐÀ NẴNG**

Mầm non | Tiểu học | THCS | **THPT**

**DTS thi tuyển có kết quả thi**

Đợt tuyển sinh	DTS thi tuyển có kết quả thi (1000_DTS_20230315_2611)	Đang diễn ra	Đăng ký hồ sơ
Ngày đăng ký hồ sơ	15/03/2023 - 22/05/2024		Tra cứu hồ sơ
Ngày xét duyệt hồ sơ	22/06/2024 - 27/06/2024		

Bước 3: Nhấn **Tra cứu**, hệ thống hiển thị màn hình tra cứu

**ĐĂNG KÝ MỚI HỒ SƠ TẠI ĐÂY**

**TRA CỨU HỒ SƠ ĐĂNG KÝ**

**Đợt tuyển sinh:** DTS thi tuyển có kết quả thi

Mã học sinh/Mã hồ sơ/Số CCCD/Mã định danh giáo dục \*

Nhập

Mã bảo mật \*

Nhập

Quay lại **Tra cứu**

Bước 4: Nhập thông tin Mã học sinh/Mã hồ sơ/ Số CCCD/ Mã định danh giáo dục và Mã

bảo mật, sau đó nhấn **Tra cứu**, hệ thống hiển thị thông tin của hồ sơ

Nếu PHHS muốn cập nhật thông tin, nhấn **Cập nhật hồ sơ**

- **Với đợt tuyển sinh có cấu hình lệ phí tuyển sinh:** Sau khi kết thúc ngày đăng ký, hệ thống hiển thị nút “Lệ phí tuyển sinh”



Tên đợt tuyển sinh: TSs3  
Mã đợt tuyển sinh: 34\_DTS\_20240305\_7048

Mã hồ sơ: DEMO\_HSO34900005 | Ngày tạo hồ sơ: 04/04/2024 | Trang thái: | Chờ Sở duyệt tuyển thẳng |

[Lê phí tuyển sinh](#)

### Danh sách trường đăng ký

Nguyên vọng	Tên trường đăng ký	Lớp chuyên	Bài thi tự chọn	Bài thi tổ hợp	Đăng ký phân ban	Nhóm xét tuyển	Nhóm ưu tiên DTNT	Đổi thứ tự	Thao tác
Nguyễn vọng 1	THPT Bắc Kiến Xương (Thi tuyển)					A00			
Nguyễn vọng 2	THPT Chu Văn An (Thi tuyển)								

### Đăng ký tuyển thẳng

**\*\* Để duyệt tuyển thẳng vào: THPT Chu Văn An**

Trường đăng ký tuyển thẳng

THPT Chu Văn An

Diện đăng ký tuyển thẳng

Tuyển thẳng 1

Ghi chú tuyển thẳng:

Ghi chú tuyển thẳng

Khi nhấn nút, hệ thống hiển thị popup:



napas 247 | ABBANK

Số tiền: 100.000 VND  
Nội dung CK: DEMOHSO34900003 LPTS  
Tên chủ TK: LE THU HANG  
Số TK: 0987654321  
Ngân hàng TMCP An Bình

Lệ phí tuyển sinh - THPT Chu Văn An

STT	Lệ phí	Số tiền(đơn vị: Đồng)
1	Lệ phí tổ chức thi	100.000

Chi phí tuyển sinh và thông tin tài khoản của trường nguyện vọng 1. Người dùng có thể tải ảnh QR khi nhấn nút “Tải QR”

*PHHS/ học sinh có thể xem video hướng dẫn tra cứu /cập nhật hồ sơ tại đây:*

<https://youtu.be/FLzGzLBQrWY>

### 2.3. Rút và bổ sung hồ sơ

**Mục đích:** Giúp PHHS/ học sinh có thể rút hồ sơ trong trường hợp muốn đăng ký vào trường khác và bổ sung hồ sơ vào trường mới

**Lưu ý:** Chức năng Rút và bổ sung hồ sơ phụ thuộc vào ĐTS có cho phép rút và bổ sung hồ sơ hay không.

- **Rút hồ sơ:**

Bước 1: Truy cập trang web dành cho phụ huynh học sinh/ học sinh.

Bước 2: Vào chức năng Đăng ký tuyển sinh. Hệ thống hiển thị giao diện đăng ký. chọn **Danh sách Sở/Phòng giáo dục**, chọn cấp học có đợt tuyển sinh cần tra cứu.

Bước 3: Điền thông tin hồ sơ và nhấn **Tra cứu**

**ĐĂNG KÝ MỚI HỒ SƠ TẠI ĐÂY**

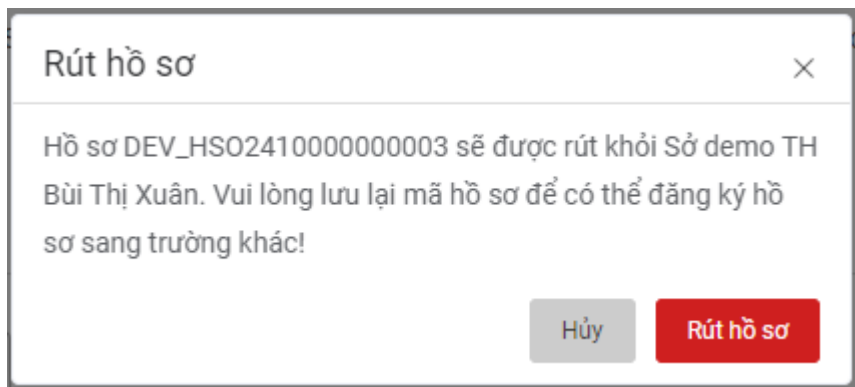
**TRA CỨU HỒ SƠ ĐĂNG KÝ**

**Đợt tuyển sinh:** Đợt tuyển sinh

Mã học sinh/Mã hồ sơ/Số CCCD/Mã định danh giáo dục \*

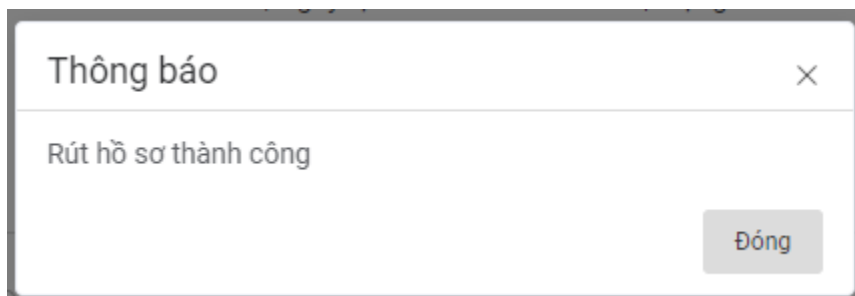
Mã bảo mật \*

Bước 4: Tại màn hình thông tin hồ sơ, nhấn **Rút hồ sơ**, hệ thống hiển thị thông báo



**Lưu ý:** PHHS ghi nhớ lại mã hồ sơ để có thể bổ sung hồ sơ

Bước 5: Nhấn **Rút hồ sơ**, hệ thống hiển thị thông báo:



**- Bổ sung hồ sơ:**

Bước 1: Truy cập trang web dành cho phụ huynh học sinh/ học sinh.

Bước 2: Vào chức năng Đăng ký tuyển sinh. Hệ thống hiển thị giao diện đăng ký. chọn

**Danh sách Sở/Phòng giáo dục**, chọn cấp học có đợt tuyển sinh cần tra cứu.

Bước 3: Nhấn **Bổ sung hồ sơ**, hệ thống hiển thị màn hình Bổ sung hồ sơ

Tên đợt tuyển sinh: Đợt tuyển sinh

Mã đợt tuyển sinh: 1000\_DTS\_20241017\_7912

Trường dự tuyển \*

-Chọn-

Thêm trường đăng ký

### Danh sách trường đăng ký

Nguyên vọng	Tên trường đăng ký	Đăng ký phân ban	Nhóm xét tuyển	Nhóm ưu tiên DTNT	Đối thủ tự	Thao tác
Chưa có trường được chọn						

Quay lại

Bổ sung hồ sơ

Bước 4: Chọn trường và nhấn thêm trường đăng ký

Tên đợt tuyển sinh: Đợt tuyển sinh  
Mã đợt tuyển sinh: 1000\_DTS\_20241017\_7912

Trường dự tuyển \*

--Chọn--

Thêm trường đăng ký

### Danh sách trường đăng ký

Nguyện vọng	Tên trường đăng ký	Đăng ký phân ban	Nhóm xét tuyển	Nhóm ưu tiên DTNT	Đổi thứ tự	Thao tác
Nguyện vọng 1	Sở demo TH Duy Tân (Xét tuyển)					Xóa

### THÔNG TIN HỒ SƠ

Mã hồ sơ đã rút

Nhập

PHHS có thể tìm kiếm thông tin hồ sơ đã được rút từ đợt tuyển sinh, nếu có thông tin sẽ được tự động điền vào form bên dưới

Quay lại

Bổ sung hồ sơ

Bước 5: Nhập mã hồ sơ đã rút, nhấn , hệ thống hiển thị thông tin học sinh của hồ sơ đó

Bước 6: Nhấn , hệ thống hiển thị thông báo

Thông báo ×

Xác nhận tạo hồ sơ?

Nhấn , hệ thống hiển thị thông báo mã hồ sơ mới đã được bổ sung.

## 2.4. Báo sai hồ sơ

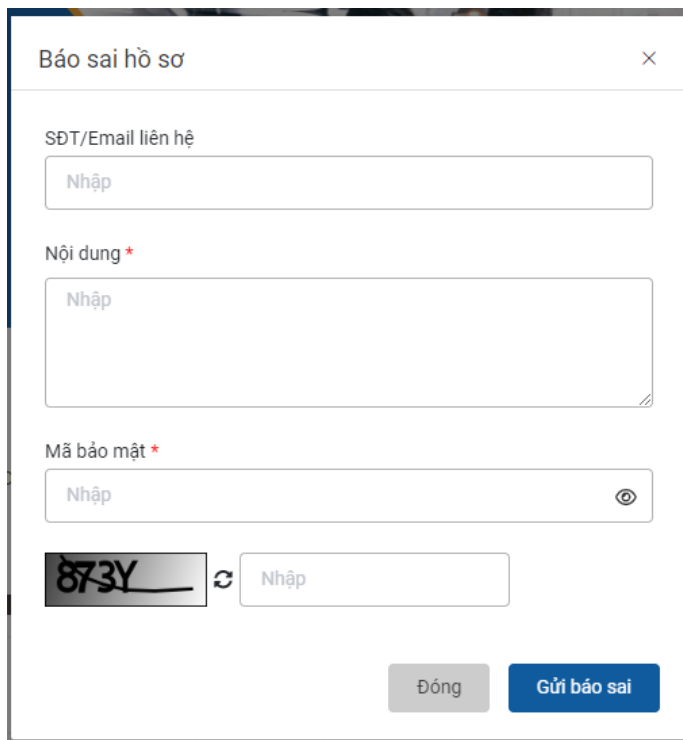
**Mục đích:** Giúp PHHS/ học sinh có thể báo sai các trường thông tin trong hồ sơ với trường/phòng/sở

**Bước 1:** Truy cập trang web dành cho phụ huynh học sinh/ học sinh.

**Bước 2:** Vào chức năng Đăng ký tuyển sinh. Hệ thống hiển thị giao diện đăng ký. chọn **Danh sách Sở/Phòng giáo dục**, chọn cấp học có đợt tuyển sinh cần tra cứu.

**Bước 3:** Điền thông tin hồ sơ và nhấn **Tra cứu**

**Bước 4:** Nhấn **Báo sai hồ sơ**, hệ thống hiển thị màn hình Báo sai hồ sơ



**Bước 5:** Nhập SốĐT/Email liên hệ, Nội dung (bắt buộc nhập), Mã bảo mật (bắt buộc nhập), Mã captcha

**Bước 6:** Nhấn **Gửi báo sai**

*PHHS/ học sinh có thể xem video hướng dẫn tại đây:*

[https://www.youtube.com/watch?v=UqI\\_OFi\\_cyg](https://www.youtube.com/watch?v=UqI_OFi_cyg)


## 2.5. Tra cứu trường tuyển sinh

Bước 1: Truy cập trang web dành cho phụ huynh học sinh/ học sinh.

Bước 2: Vào chức năng Tra cứu, chọn “Tra cứu trường tuyển sinh”


Tại chức năng Tra cứu trường tuyển sinh, người dùng có thể tra cứu theo mã học sinh hoặc tra cứu theo địa chỉ.

+ Nếu muốn tra cứu theo mã học sinh, ấn chọn “Tra cứu theo mã học sinh, sau đó nhập thông tin vào các trường tra cứu:



The screenshot shows the 'Tra cứu trường tuyển sinh' (Search for schools) section of the online admission system. The interface includes a navigation bar with options like 'THÔNG TIN TUYỂN SINH', 'ĐĂNG KÝ TUYỂN SINH', 'TRA CỨU', 'HƯỚNG DẪN', 'TIN TỨC', and 'BIỂU MẪU'. Below the navigation bar is a banner with the text 'TRA CỨU TRƯỜNG TUYỂN SINH' and an image of students. The main search form is titled 'Tra cứu theo mã học sinh' and 'Tra cứu theo địa chỉ'. It contains several input fields: 'Đơn vị' (Unit) with a dropdown menu showing 'Sở Giáo dục và Đào tạo Tỉnh Thái Bình', 'Cấp học' (Grade level) with a dropdown menu showing '--Chọn--', 'Năm học' (Year) with a dropdown menu showing '2024-2025', 'Đợt tuyển sinh' (Admission round) with a dropdown menu showing '--Chọn--', and 'Mã học sinh' (Student ID) with a text input field labeled 'Nhập'. A blue 'Tra cứu' (Search) button is located below the form.

Những trường tra cứu có dấu (\*) đều là những trường thông tin bắt buộc phải nhập khi tra cứu. Sau khi nhập đầy đủ thông tin, ấn chọn **Tra cứu** để thực hiện tra cứu các trường tuyển sinh đúng tuyển của học sinh.



Hệ thống tuyển sinh trực tuyến  
SỐ DEMO

0987654321  
Thời gian: 8h-17h

THÔNG TIN TUYỂN SINH
ĐĂNG KÝ TUYỂN SINH
TRA CỨU ▾
HƯỚNG DẪN
TIN TỨC
BIỂU MẪU

TRA CỨU  
TRƯỜNG  
TUYỂN SINH



Tra cứu theo mã học sinh
Tra cứu theo địa chỉ

Đơn vị \*

Cấp học \*

Năm học \*

Đợt tuyển sinh \*

Mã học sinh \*

Danh sách các trường tuyển sinh

STT	Mã trường	Tên trường	
1	10001000349426	Số demo Trường THPT Ngô Quyền	<a href="#" style="color: #0056b3; text-decoration: none;">Chi tiết tuyển sinh</a>

Nhấn chi tiết tuyển sinh để xem thông tin:

Chi tiết tuyển sinh: Số demo Trường THPT Ngô Quyền
✕

**Tổng chỉ tiêu tuyển sinh:** 1000

**Số lớp:** 1

*Cho phép trái tuyển*

**Ngày bắt đầu đăng ký:** 19/09/2024

**Ngày kết thúc đăng ký:** 09/09/2025

**Hướng dẫn tuyển sinh:**  
PHHS vào menu đăng ký để đăng ký vào trường tuyển sinh

**Điều kiện tuyển sinh:**  
Học sinh vùng khó khăn, hoặc học sinh khuyết tật, học sinh đạt thành tích

+ Nếu muốn tra cứu theo địa chỉ, chọn “Tra cứu theo địa chỉ”, sau đó cũng nhập thông tin tra cứu vào các trường tương ứng:

[Tra cứu theo mã học sinh](#) | [Tra cứu theo địa chỉ](#)

Đơn vị \* 
 Cấp học \* 
 Năm học \*

Điểm tuyển sinh \* 
 Tỉnh/Thành phố \* 
 Quận/Huyện \*

Xã/Phường \* 
 Khu phố/Tổ/Thôn/Ấp \* 
 Tổ thuộc khu phố

Loại địa chỉ

**Tra cứu**

**Danh sách các trường tuyển sinh**

STT	Mã trường	Tên trường	
1	10001000349426	Sở demo Trường THPT Ngô Quyền	<a href="#">Chi tiết tuyển sinh</a>
2	10001000549507	Sở demo Trường THPT Cẩm Lệ	<a href="#">Chi tiết tuyển sinh</a>
3	10001000249354	Sở demo Trường THPT Diên Hồng	<a href="#">Chi tiết tuyển sinh</a>

Những trường thông tin có dấu (\*) là những trường bắt buộc phải nhập. Sau khi nhập đủ thông tin cần thiết, chọn **Tra cứu** để thực hiện tra cứu. Hệ thống sẽ trả về danh sách các trường tuyển sinh theo những thông tin tra cứu.

Nhấn chi tiết tuyển sinh -> hệ thống hiển thị thông tin như hình phía dưới:

Chi tiết tuyển sinh: Sở demo Trường THPT Ngô Quyền

**Tổng chỉ tiêu tuyển sinh:** 1000  
**Số lớp:** 1  
**Cho phép trái tuyển**

**Ngày bắt đầu đăng ký:** 19/09/2024  
**Ngày kết thúc đăng ký:** 09/09/2025

**Hướng dẫn tuyển sinh:**  
 PHHS vào menu đăng ký để đăng ký vào trường tuyển sinh

**Điều kiện tuyển sinh:**  
 Học sinh vùng khó khăn, hoặc học sinh khuyết tật, học sinh đạt thành tích

**Đóng**

### 3. Tra cứu

**Mục đích:** Giúp PHHS/ học sinh tra cứu các thông tin như: Tra cứu trường tuyển sinh, Tra cứu lịch sử hồ sơ, Tra cứu địa điểm thi, Tra cứu điểm thi, Tra cứu điểm chuẩn, trúng tuyển, Tra cứu học sinh, Đổi mã bảo mật

### 3.1. Tra cứu lịch sử hồ sơ

Bước 1: Truy cập trang web dành cho phụ huynh học sinh/ học sinh.

Bước 2: Vào chức năng Tra cứu, chọn “Tra cứu lịch sử hồ sơ”. Hệ thống hiển thị giao diện:

The screenshot shows the 'TRA CỨU LỊCH SỬ XỬ LÝ HỒ SƠ' (Check application history) form. The form has a blue header with the text 'LỊCH SỬ HỒ SƠ'. Below the header, there are several input fields: 'Đơn vị \*' (Unit) with a dropdown menu showing 'Số Giáo dục và Đào tạo Tỉnh Thái Bình'; 'Cấp học \*' (Grade) with a dropdown menu showing '-Chọn-'; 'Năm học \*' (Year) with a dropdown menu showing '2024-2025'; 'Đợt tuyển sinh \*' (Admission round) with a dropdown menu showing '-Chọn-'; 'Mã học sinh/Số CCCD \*' (Student ID/CCCD number) with a text input field showing 'Nhập'; and 'Mã bảo mật \*' (Security code) with a text input field showing 'Nhập'. A blue 'Tra cứu' (Check) button is located at the bottom center of the form.

Người dùng nhập các thông tin cần tra cứu, đặc biệt là những trường có dấu (\*) là những trường bắt buộc nhập. Sau đó ấn chọn **Tra cứu**, hệ thống trả về thông tin lịch sử của hồ sơ theo các tiêu chí tìm kiếm:

**TRA CỨU LỊCH SỬ XỬ LÝ HỒ SƠ**

Đơn vị \*

Cấp học \*

Năm học \*

Đợt tuyển sinh \*

Mã học sinh/Số CCCD \*

Mã bảo mật \*

**Chi tiết hồ sơ**

Mã hồ sơ: DEV\_HSO241000000003 | Ngày tạo hồ sơ: 17/10/2024 | Trạng thái: Hồ sơ đã được xét duyệt

*Ghi chú : vvc*

Stt	Mã hồ sơ	Hành động	Thời gian	Người xử lý	Kết quả	Lý do
1	DEV_HSO241000000003	Tạo hồ sơ	06/10/2024	PHHS	Tạo hồ sơ thành công	
2	DEV_HSO241000000003	Duyệt hồ sơ	06/10/2024	hang_superso_demo	Thành công	vvc
3	DEV_HSO241000000003	Sửa hồ sơ	17/10/2024	hang_superso_demo	Thành công	

PHHS/ học sinh có thể xem video hướng dẫn tại đây:

<https://www.youtube.com/watch?v=DheBfu6AgHk>

### 3.2. Tra cứu địa điểm thi

**Mục đích:** Chức năng này phục vụ đối tượng người dùng là phụ huynh học sinh có thể truy cập trang tuyển sinh để thực hiện tra cứu địa điểm thi trực tuyến của con em mình.

Bước 1: Truy cập trang web dành cho phụ huynh học sinh/ học sinh.

Bước 2: Vào chức năng Tra cứu => Chọn Tra cứu địa điểm thi. Hệ thống hiển thị giao diện:

## TRA CỨU ĐIỂM THI

**TRA CỨU ĐIỂM THI**

Đơn vị \*  
Số Giáo dục và Đào tạo TP. Đà Nẵng

Cấp học \*  
--Chọn--

Năm học \*  
2024-2025

Đợt tuyển sinh \*  
--Chọn--

Kỳ thi \*  
--Chọn--

Số báo danh \*  
Nhập

Tra cứu

Người dùng nhập các thông tin để thực hiện tra cứu, đặc biệt là những thông tin có dấu (\*) bắt buộc. Sau khi tra cứu, hệ thống hiển thị thông tin kết quả:

Chi tiết địa điểm thi/phòng thi

Mã phòng thi	Họ tên	SBD	Bài thi	Thời gian làm bài	Ngày thi	Địa điểm thi
P01	Lê Hồ Hải An	QD0001	Ngữ Văn chung	60 phút	00:01 - 01/07/2024	Demo THPT chuyên Lê Quý Đôn 1-Demo THPT chuyên Lê Quý Đôn 1
P01	Lê Hồ Hải An	QD0001	Toán học chung	60 phút	13:01 - 01/07/2024	Demo THPT chuyên Lê Quý Đôn 1-Demo THPT chuyên Lê Quý Đôn 1
P01	Lê Hồ Hải An	QD0001	Tiếng Anh chung	60 phút	00:01 - 02/07/2024	Demo THPT chuyên Lê Quý Đôn 1-Demo THPT chuyên Lê Quý Đôn 1
P04	Lê Hồ Hải An	QD0001	Vật lý chuyên	60 phút	00:01 - 03/07/2024	Demo THPT chuyên Lê Quý Đôn 1-Demo THPT chuyên Lê Quý Đôn 1

PHHS/ học sinh có thể xem video hướng dẫn tại đây:

<https://youtu.be/4T47TTEE8Uo>

### 3.3. Tra cứu điểm thi

**Mục đích:** Chức năng này phục vụ đối tượng người dùng là phụ huynh học sinh có thể truy cập trang tuyển sinh để thực hiện tra cứu điểm thi trực tuyến của con em mình.

Bước 1: Truy cập trang web dành cho phụ huynh học sinh/ học sinh.

Bước 2: Vào chức năng Tra cứu => Chọn Tra cứu điểm thi. Hệ thống hiển thị màn hình tra cứu điểm thi:

Bước 3: Người dùng nhập các thông tin cần tra cứu vào các trường thông tin, những trường thông tin có dấu (\*) là những trường bắt buộc phải nhập. Sau khi điền đầy đủ thông tin, ấn chọn **Tra cứu**, hệ thống hiển thị điểm của học sinh:

Chi tiết điểm thi			
Số báo danh: QD0001			
Mã trường dự thi: 10001000749165			
Tên trường dự thi: Demo THPT chuyên Lê Quý Đôn 1			
Điểm Ưu tiên/ Khuyến khích: 0			
Điểm học lực qui đổi: 0			
Mã bài thi	Tên bài thi	Điểm	Điểm phúc khảo
8167	Tiếng Anh chung	7	
8168	Vật lý chuyên	5	
8165	Toán học chung	8	
8166	Ngữ Văn chung	8	

PHHS/ học sinh có thể xem video hướng dẫn tại đây:

<https://www.youtube.com/watch?v=7nOidCoWX60>

### 3.4. Tra cứu điểm chuẩn

**Mục đích:** Chức năng này phục vụ đối tượng người dùng là phụ huynh học sinh có thể truy cập trang tuyển sinh để thực hiện tra cứu điểm chuẩn trực tuyến của con em mình.

Bước 1: Truy cập trang web dành cho phụ huynh học sinh/ học sinh.


Bước 2: Vào chức năng Tra cứu => Chọn Tra cứu điểm chuẩn. Hệ thống hiển thị màn hình tra cứu điểm thi:



The screenshot shows the 'TUYỂN SINH ĐẦU CẤP' (Primary Admission) system. At the top, there is a navigation bar with links: THÔNG TIN TUYỂN SINH, ĐĂNG KÝ TUYỂN SINH, TRA CỨU (selected), HƯỚNG DẪN, TIN TỨC, and BIỂU MẪU. Below the navigation bar is a banner with the text 'TRA CỨU ĐIỂM CHUẨN' and an image of students. The main content area is titled 'TRA CỨU ĐIỂM CHUẨN' and contains a form with the following fields:

- Đơn vị \*: Số Giáo dục và Đào tạo TP. Đà Nẵng (dropdown menu)
- Cấp học \*: --Chọn-- (dropdown menu)
- Năm học \*: 2024-2025 (dropdown menu)
- Đợt tuyển sinh \*: --Chọn-- (dropdown menu)
- Trường tuyển sinh \*: --Chọn-- (dropdown menu)

At the bottom of the form is a blue button labeled 'Tra cứu'.

Bước 3: Người dùng nhập các thông tin vào các trường thông tin, những trường thông tin có dấu (\*) là những trường bắt buộc nhập. Sau đó nhấn nút , hệ thống hiển thị màn hình chi tiết điểm chuẩn:

**CHI TIẾT KẾT QUẢ ĐIỂM CHUẨN**  
 Đợt tuyển sinh full luồng đến xét tuyển

Tên trường: Demo THPT chuyên Lê Quý Đôn 1  
 Mã trường: 10001000749165

Danh sách điểm chuẩn

Tên môn	Lớp chuyên	Điểm chuẩn
Toán học	Toán học	15
Vật lý	Vật lý	16
Hóa học	Hóa học	17
Tiếng Anh	Tiếng Anh	18
Tin học	Tin học	19

PHHS/ học sinh có thể xem video hướng dẫn tại đây:

<https://youtu.be/MXZSSbK3WYE>

### 3.5. Tra cứu trúng tuyển

**Mục đích:** Chức năng này phục vụ đối tượng người dùng là phụ huynh học sinh có thể truy cập trang tuyển sinh để thực hiện tra cứu kết quả trúng tuyển của con em mình.

Bước 1: Truy cập trang web dành cho phụ huynh học sinh/ học sinh.

Bước 2: Vào chức năng Tra cứu → Tra cứu trúng tuyển

Hệ thống tuyển sinh trực tuyến  
**TUYỂN SINH ĐẦU CẤP**

THÔNG TIN TUYỂN SINH    ĐĂNG KÝ TUYỂN SINH    TRA CỨU    HƯỚNG DẪN    TIN TỨC    BIỂU MẪU

TRA CỨU  
TRÚNG  
TUYỂN



**TRA CỨU TRÚNG TUYỂN**

Đơn vị \*      Cấp học \*      Năm học \*

Sở Giáo dục và Đào tạo TP. Đà Nẵng      THPT      2024-2025

Đợt tuyển sinh \*      Số báo danh/Mã học sinh \*

Đợt tuyển sinh full luồng đến xét tuyển      QD0001

[Tra cứu](#)

Bước 3: Người dùng nhập số báo danh hoặc mã học sinh của thí sinh, sau đó nhấn nút

**Tra cứu**

, hệ thống hiển thị màn hình chi tiết kết quả trúng tuyển:

Chi tiết kết quả trúng tuyển

<p>Họ tên : Lê Hồ Hải An</p> <p>Mã hồ sơ: HSO10009009368</p> <p>Mã học sinh: HCS1000905971</p> <p>Số báo danh: QD0001</p>	<p>Nguyện vọng: Nguyễn vọng chuyên</p> <p>Trường đăng ký: Demo THPT chuyên Lê Quý Đôn 1</p> <p>Trạng thái trúng tuyển: Đạt - Lớp chuyên: Vật lý</p> <p>Điểm thi: 284.00</p> <p>Điểm ưu tiên - khuyến khích: 0</p> <p>Tổng điểm xét tuyển lớp chuyên: 30.00</p> <p>Tổng điểm xét tuyển lớp không chuyên: NaN</p>
---	---

**Thông tin điểm thi**

Nguyện vọng	Mã bài thi	Tên bài thi	Điểm thi	Điểm phúc khảo (Nếu có)
Nguyễn vọng chuyên	8165	Toán học chung	9	N/A
Nguyễn vọng chuyên	8166	Ngữ Văn chung	6	N/A
Nguyễn vọng chuyên	8167	Tiếng Anh chung	6	N/A
Nguyễn vọng chuyên	8168	Vật lý chuyên	8	N/A

PHHS/ học sinh có thể xem video hướng dẫn tại đây:

<https://youtu.be/hrizWsnz4Zs>

### 3.6. Tra cứu học sinh

**Mục đích:** Chức năng này phục vụ đối tượng người dùng là phụ huynh học sinh có thể truy cập trang tuyển sinh để thực hiện tra cứu tên của con em mình.

Bước 1: Truy cập trang web dành cho phụ huynh học sinh/ học sinh.

Bước 2: Vào chức năng Tra cứu → Tra cứu học sinh. Hệ thống hiển thị giao diện:

**TRA CỨU THÔNG TIN HỌC SINH**

Đơn vị \*

Sở Demo Sở Giáo dục và Đào tạo Thành phố Đà Nẵng

Họ và tên \*

Nhập


Ngày sinh

dd/mm/yyyy

Số Bố/Mẹ

Nhập

Tra cứu

Tại đây, người dùng nhập các thông tin cần thiết, đặc biệt là những trường thông tin có dấu (\*) bắt buộc. Sau khi nhập đầy đủ thông tin, người dùng chọn  Hệ thống hiển thị:

**TRA CỨU THÔNG TIN HỌC SINH**

Đơn vị \*

Sở Demo Sở Giáo dục và Đào tạo Thành phố Đà Nẵng

Họ và tên \*

Trần Sơn Lập

Ngày sinh

dd/mm/yyyy

Số Bố/Mẹ

Nhập

Tra cứu

**Danh sách học sinh**

Mã học sinh	Họ tên	Giới tính	Ngày sinh	Họ tên bố	Họ tên mẹ	
DEMO_HCS1000900008	Trần Sơn Lập	Nam	06/07/2015	Trần Minh Tài	Hồ Thị Tuyết Nhung	<a href="#">Chi tiết học sinh</a>
DEMO_HCS1000900009	Trần Sơn Lập	Nam	06/07/2015	Trần Minh Tài	Hồ Thị Tuyết Nhung	<a href="#">Chi tiết học sinh</a>

Để xem chi tiết học sinh, chọn “Chi tiết học sinh”, hệ thống sẽ trả về thông tin chi tiết của học sinh đó:

Chi tiết hồ sơ học sinh - Trần Sơn Lập

**A. Thông tin học sinh**

Mã định danh giáo dục:  Số định danh cá nhân/CCCD:

Họ tên đầy đủ:  Giới tính:  Ngày sinh:

Nơi sinh:  Quốc tịch:  Chi tiết nơi sinh:

Dân tộc:  Tôn giáo:  Số điện thoại liên hệ:  Email liên hệ:

**Địa chỉ thường trú**

Tỉnh/Thành phố:  Quận/Huyện:  Phường/Xã:  Khu phố/Tổ/Thôn/Ấp:

Tổ thuộc khu phố:  Địa chỉ chi tiết:

Nơi cư trú hiện tại:

Đóng

PHHS/ học sinh có thể xem video hướng dẫn tại đây:

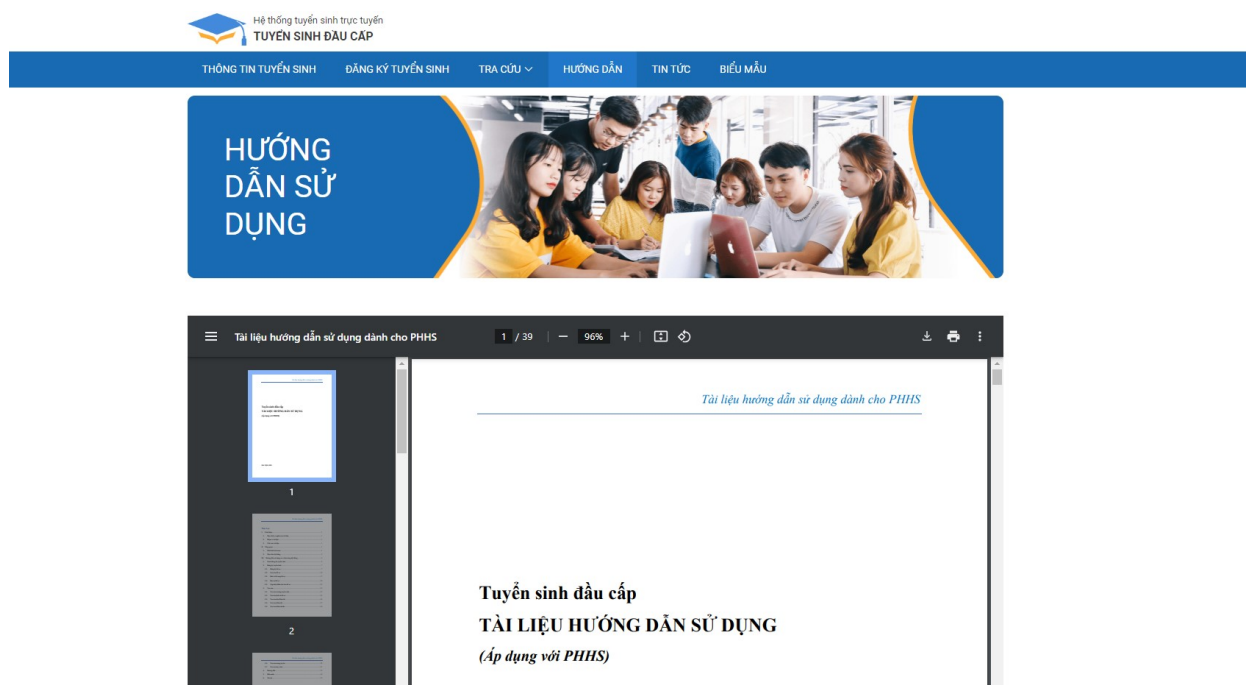
[https://youtu.be/-ZPq\\_UhIx5Y](https://youtu.be/-ZPq_UhIx5Y)

#### 4. Hướng dẫn

**Mục đích:** Chức năng này phục vụ đối tượng người dùng là phụ huynh học sinh có thể biết được các bước thao tác với các chức năng cụ thể, giúp người dùng hiểu hơn về hệ thống, từ đó giảm bớt khó khăn khi sử dụng

Bước 1: Truy cập trang web dành cho phụ huynh học sinh/ học sinh.

Bước 2: Vào chức năng Hướng dẫn. Hệ thống hiển thị giao diện:



Người dùng có thể đọc trực tiếp, hoặc in, hoặc tải xuống hướng dẫn này.

## 5. Biểu mẫu

**Mục đích:** Chức năng này phục vụ đối tượng người dùng là PHHS/ HS có thể truy cập trang biểu mẫu để tải các file mẫu theo Đợt tuyển sinh mà Sở /Phòng giáo dục đã tải lên.

**Bước 1:** Truy cập trang web dành cho phụ huynh học sinh/ học sinh-> Chọn thông tin tuyển sinh

**Bước 2:** Lựa chọn menu **biểu mẫu**



Người dùng chọn đơn vị, cấp học và đợt tuyển sinh cần tìm và nhấn nút **Tìm kiếm**, hệ thống hiển thị biểu mẫu theo đợt tuyển sinh đã lựa chọn

**BIỂU MẪU**

Đơn vị \*  
Sở Giáo dục và Đào tạo TP. Đà Nẵng

Cấp học  
--Chọn--

Đợt tuyển sinh  
--Chọn--

**Tìm kiếm**

**Danh sách biểu mẫu**

STT	Đơn vị	Đợt tuyển sinh	Tên biểu mẫu	File
1	Sở Giáo dục và Đào tạo TP. Đà Nẵng	Tuyển Sinh THPT_Phần Luồng (1000_D7S_20240615_3450)	c	<a href="#">Tải về</a>
2	Sở Giáo dục và Đào tạo TP. Đà Nẵng	Tuyển Sinh THPT_Phần Luồng (1000_D7S_20240615_3450)	c	<a href="#">Tải về</a>
3	Sở Giáo dục và Đào tạo TP. Đà Nẵng	Tuyển Sinh THPT_Phần Luồng (1000_D7S_20240615_3450)	c	<a href="#">Tải về</a>
4	Sở Giáo dục và Đào tạo TP. Đà Nẵng	Tuyển Sinh THPT_Phần Luồng (1000_D7S_20240615_3450)	c	<a href="#">Tải về</a>
5	Sở Giáo dục và Đào tạo TP. Đà Nẵng	Tuyển Sinh THPT_Phần Luồng (1000_D7S_20240615_3450)	c	<a href="#">Tải về</a>
6	Sở Giáo dục và Đào tạo TP. Đà Nẵng	Tuyển Sinh THPT_Phần Luồng (1000_D7S_20240615_3450)	cc	<a href="#">Tải về</a>
7	Sở Giáo dục và Đào tạo TP. Đà Nẵng	Tuyển Sinh THPT_Phần Luồng (1000_D7S_20240615_3450)	c	<a href="#">Tải về</a>

Phụ huynh/ Học sinh nhấn nút **Tải về** để tải file biểu mẫu về thiết bị của mình.

## 6. Tin tức

**Mục đích:** Chức năng này phục vụ đối tượng người dùng là PHHS/ HS có thể truy cập trang tin tức theo dõi tin tức và tải các file mà Sở /Phòng giáo dục đã tải lên.

**Bước 1:** Truy cập trang web dành cho phụ huynh học sinh/ học sinh-> Thông tin tuyển sinh

**Bước 2:** Lựa chọn menu **Tin tức**

Hệ thống tuyển sinh trực tuyến  
**TUYỂN SINH ĐẦU CẤP**

THÔNG TIN TUYỂN SINH | ĐĂNG KÝ TUYỂN SINH | TRA CỨU | HƯỚNG DẪN | **TIN TỨC** | BIỂU MẪU

**TIN TỨC**

Đơn vị  
--Chọn--

Cấp học  
--Chọn--

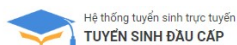
Đợt tuyển sinh  
--Chọn--

**Tìm kiếm**

Không tìm thấy bài viết nào

< 1 >

Người dùng chọn đơn vị, cấp học và đợt tuyển sinh cần tìm và nhấn nút **Tìm kiếm**, hệ thống hiển thị tin tức theo bộ lọc đã lựa chọn



**TIN TỨC**

Đơn vị:

Cấp học:

Đợt tuyển sinh:

**Tìm kiếm**



**Chính thức có lịch thi tốt nghiệp THPT 2024: Từ ngày 26-29/6**

16/10/2024 1

Theo đó, Kỳ thi tốt nghiệp THPT năm 2024 được tổ chức vào các ngày 26, 27, 28, 29/6/2024. Cụ thể, ngày 26/6: làm thủ tục dự thi; ngày 27, 28/6/2024: tổ chức coi thi; ngày 29/6/2024: dự phòng. Thời gian công bố kết quả thi dự kiến vào 8 giờ 00 ngày 17/7/

[Xem thêm](#)



Để xem chi tiết, người dùng nhấn vào xem thêm hoặc kích chọn ảnh hoặc tiêu đề để theo dõi